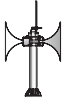

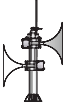
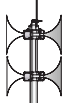

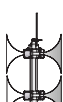

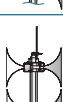




Přehled typů a konfigurací sirény Maestro

Typ sirény	Výkon [W]	Jmenovitá hladina akustického tlaku ve 30m [dB]	Počet akustických jednotek	Počet a typ akumulátorů	Délka stožáru [mm]	Hmotnost hlavy sirény [kg]
 M250S^{*)}	250	111	2	2 x 28 Ah	1 120	50
 M250AS	250	114	2	2 x 28 Ah	1 120	50
 M500D^{*)}	500	113	4	2 x 42 Ah	1 120	80
 M500S	500	116	4	2 x 42 Ah	1 620	80
 M500AS	500	118	4	2 x 42 Ah	1 620	80
 M750S^{*)}	750	118	6	2 x 42 Ah	2 120	110
 M750AS	750	120	6	2 x 42 Ah	2 120	110
 M1000D^{*)}	1 000	120	8	2 x 65 Ah	1 980	150
 M1000S	1 000	121	8	2 x 65 Ah	2 620	150
 E1000AS	1000	122	8	2 x 65 Ah	2 620	150
 M1500D^{*)}	1 500	122	12	2 x 65 Ah	2 700	220
 M1500S	1 500	123	12	2 x 65 Ah	3 920	220
 M1500AS	1 500	124	12	2 x 65 Ah	3 920	220

^{*)} Tyto typy jsou preferovány z hlediska konstrukce a statického zatížení.